

Die geometrischen Grundformen Quadrat und Kreis prägen das Schalterprogramm Gira S-Color, das für sein schlichtes und zeitloses Design bereits vielfach ausgezeichnet wurde.

Mit fünf Farben und über hundert Funktionen ist das Programm optimal für die Anforderungen zeitgemäßer Architektur.

Rahmen

geeignet für senkrechte und waagerechte Montage

Abmessungen (H × B, mm)

1fach: 80,6 × 80,6
 2fach: 151,8 × 80,6
 3fach: 222,9 × 80,6
 4fach: 294,3 × 80,6
 5fach: 365,4 × 80,6
 Eckradius: R = 5,6

Material

PA 66, voll durchgefärbt, daher besonders licht- und witterungsresistent, verhindert eine elektrostatische Aufladung der Oberfläche, hitzebeständig, unempfindlich z. B. gegen Öle, Fette, schwache Laugen, Farbverdünner und Desinfektionsmittel, schlag- und bruchfest, ballwurfsicher, halogenfrei

Farben

Schwarz (ähnl. RAL 9005),
 Grau (ähnl. RAL 7038),
 Reinweiß (ähnl. RAL 9010),
 Rot (ähnl. RAL 3003),
 Blau

Hinweis: Die Artikel in der Farbe Dunkelgrau sind bis 2010 für den Ergänzungs- und Ersatzbedarf lieferbar.

Oberfläche

hochglänzend

Aufputzmontage

1 bis 3fach in allen Farben; dazu 15 × 15 mm Kanäle sowie Formstücke in allen Farben

Schutzart

IP 20
 IP 21 (bei Verwendung von Abdeckrahmen mit Dichtung)

Design

Prof. Odo Klose, Wuppertal

Design-Auszeichnungen

Design-Qualität 1985,
 Haus Industrieform Essen

red dot award 1985,
 Design Zentrum NRW

International Design
 Award 1988,
 Design Center Stuttgart

iF product design
 award 1985, 1987, 1988,
 iF Design Hannover



6



7



8

Tastschalter	180
Schalter und Taster	181
SCHUKO-Steckdosen	183
Dimmer	184
Automatisch Licht	185
Tastensensoren	186
Jalousiesteuerung	187
Zeitschalter	189
Raumtemperatur-Regler	190
Kommunikationstechnik	192
Telekommunikation	193
Datentechnik	193
TV/Multimedia	194
Akustik	195
Krankenhausinstallation	196
Potentialausgleich-Dose	198
Aufputz	198
Internationale Systeme	199
Sonstiges	201
Abdeckrahmen	202
Abdeckrahmen mit Dichtung	203
UP Einsätze und Zubehör	254

- 1 Schwarz
- 2 Grau
- 3 Reinweiß
- 4 Rot
- 5 Blau



Gira S-Color,
Reinweiß

6
Tastensensor 2fach

7
Raumtemperatur-Regler
230 V~ mit Uhr

8
Funk-Automatikscharter

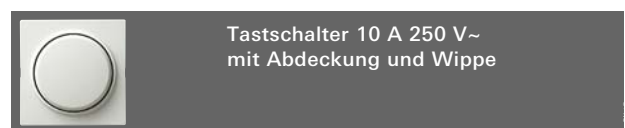
9
Zweifachkombination
Tastschalter / SCHUKO-
Steckdose mit Kinder-
schutz



9

Bestell-Nr.	Verp. Einheit	EUR/Stück o. MwSt.	PS
-------------	---------------	--------------------	----

Tastschalter



Tastschalter 10 A 250 V~ mit Abdeckung und Wippe

Universal Aus-Wechselschalter¹⁾

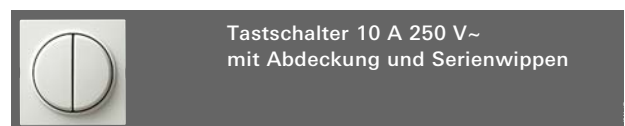
Reinweiß	0126 40	1/5	12,42	01
Grau	0126 42	1/5	12,42	11
Rot	0126 43	1/5	12,42	11
Blau	0126 46	1/5	12,42	11
Schwarz	0126 47	1/5	12,42	11

Kreuzschalter

Reinweiß	0127 40	1/5	18,02	01
Grau	0127 42	1/5	18,02	11
Rot	0127 43	1/5	18,02	11
Blau	0127 46	1/5	18,02	11
Schwarz	0127 47	1/5	18,02	11

¹⁾Soll dieser Schalter im Sinne der Arbeitsstättenverordnung beleuchtet werden, bitte Kontrollschalter vorsehen.

Akustik-Element mit Beleuchtung 0935 00 → Seite 276.



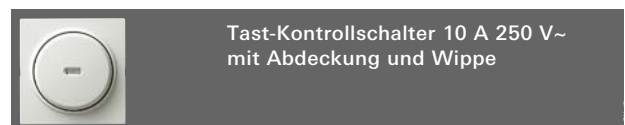
Tastschalter 10 A 250 V~ mit Abdeckung und Serienwippen

Serienschalter

Reinweiß	0125 40	1/5	18,01	01
Grau	0125 42	1/5	18,01	11
Rot	0125 43	1/5	18,01	11
Blau	0125 46	1/5	18,01	11
Schwarz	0125 47	1/5	18,01	11

Wechsel/Wechselschalter

Reinweiß	0128 40	1/5	24,15	01
Grau	0128 42	1/5	24,15	11
Rot	0128 43	1/5	24,15	11
Blau	0128 46	1/5	24,15	11
Schwarz	0128 47	1/5	24,15	11



Tast-Kontrollschalter 10 A 250 V~ mit Abdeckung und Wippe

Universal Aus-Wechselschalter

Reinweiß	0136 40	1/5	21,22	01
Grau	0136 42	1/5	21,22	11
Rot	0136 43	1/5	21,22	11
Blau	0136 46	1/5	21,22	11
Schwarz	0136 47	1/5	21,22	11

Ausschalter 2polig

Reinweiß	0122 40	1/5	26,82	01
Grau	0122 42	1/5	26,82	11
Rot	0122 43	1/5	26,82	11
Blau	0122 46	1/5	26,82	11
Schwarz	0122 47	1/5	26,82	11

Mit Glimmlampenelement 230 V~, 1,5 mA. Im Sinne der Arbeitsstättenverordnung auch beleuchtet anschließbar.

Glimmlampenelemente 0995 00, 0996 00, 0997 00 → Seite 275.

LED-Beleuchtungseinsatz 0497 07, 0497 08, 0497 10, 0992 00, 1405 00 → Seite 275.

Bestell-Nr.	Verp. Einheit	EUR/Stück o. MwSt.	PS
-------------	---------------	--------------------	----



Taster 10 A 250 V~ mit Abdeckung und senkrecht stehender Wippe

Wechsler 1polig

Reinweiß	0130 40	1/5	13,21	01
Grau	0130 42	1/5	13,21	11
Rot	0130 43	1/5	13,21	11
Blau	0130 46	1/5	13,21	11
Schwarz	0130 47	1/5	13,21	11

Durch senkrechte Wippenstellung passend zu den Tastschaltern. Akustik-Element mit Beleuchtung 0935 00 → Seite 276.



Taster 10 A 250 V~ mit Abdeckung und senkrecht stehender Wippe mit Kontroll-Fenster

Wechsler 1polig

Reinweiß	0120 40	1/5	13,95	01
Grau	0120 42	1/5	13,95	11
Rot	0120 43	1/5	13,95	11
Blau	0120 46	1/5	13,95	11
Schwarz	0120 47	1/5	13,95	11

Durch senkrechte Wippenstellung passend zu den Tastschaltern. Im Sinne der Arbeitsstättenverordnung auch beleuchtet anschließbar.

Glimmlampenelemente 0995 00, 0996 00, 0997 00 → Seite 275.

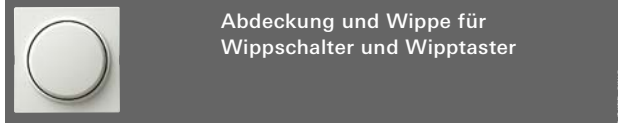
LED-Beleuchtungseinsatz 0497 07, 0497 08, 0497 10, 0992 00, 1405 00 → Seite 275.

Akustik-Element mit Beleuchtung 0935 00 → Seite 276.

Bestell-Nr.	Verp. Einheit	EUR/Stück o. MwSt.	PS
-------------	---------------	--------------------	----

Abdeckungen für Schalter und Taster

Nachfolgende Abdeckungen und Wippen werden ohne Einsätze geliefert. Bitte separat bestellen ab → Seite 259.

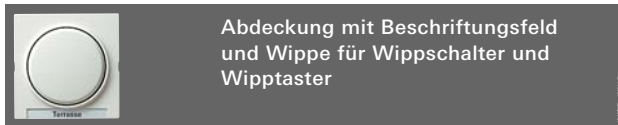


Reinweiß	0296 40	5	5,32	01
Grau	0296 42	5	5,32	11
Rot	0296 43	5	5,32	11
Blau	0296 46	5	5,32	11
Schwarz	0296 47	5	5,32	11

mit schraubbarer Abdeckung

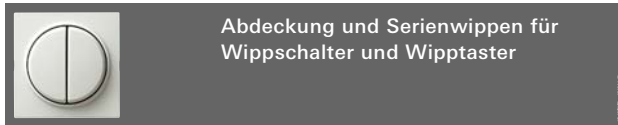
Reinweiß	0261 40	1	6,88	01
Grau	0261 42	1	6,88	11
Rot	0261 43	1	6,88	11
Blau	0261 46	1	6,88	11
Schwarz	0261 47	1	6,88	11

Einsätze 0106 00, 0107 00, 0150 00, 0151 00, 0152 00, 0156 00 → Seite 259.
Taster-Busankoppler 0181 00, 0184 00 → Seite 390.



Reinweiß	0299 40	5	7,27	01
Grau	0299 42	1	7,27	11
Rot	0299 43	1	7,27	11
Blau	0299 46	1	7,27	11
Schwarz	0299 47	1	7,27	11

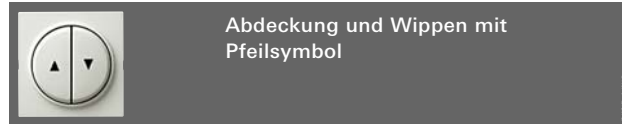
Neutrales Beschriftungsschild ist beigegefügt.
Einsätze 0106 00, 0107 00, 0150 00, 0151 00, 0152 00, 0156 00 → Seite 259.
Taster-Busankoppler 0181 00, 0184 00 → Seite 390.
Beschriftungsbögen 1453 00 → Seite 279.



Reinweiß	0295 40	5	7,10	01
Grau	0295 42	5	7,10	11
Rot	0295 43	1	7,10	11
Blau	0295 46	1	7,10	11
Schwarz	0295 47	1	7,10	11

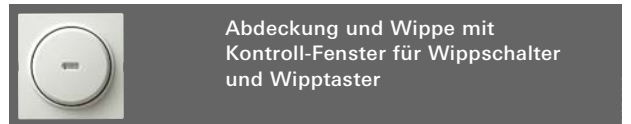
Einsätze 0105 00, 0108 00, 0139 00, 0147 00, 0155 00
Taster-Busankoppler 0182 00, 0185 00 → Seite 390.

Bestell-Nr.	Verp. Einheit	EUR/Stück o. MwSt.	PS
-------------	---------------	--------------------	----



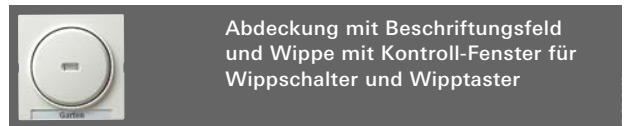
Reinweiß	0294 40	5	8,59	01
Grau	0294 42	5	8,59	11
Rot	0294 43	1	8,59	11
Blau	0294 46	1	8,59	11
Schwarz	0294 47	1	8,59	11

Einsätze Jalousietaster/-schalter 0158 00, 0159 00 → Seite 261.
Taster-Busankoppler 0182 00 → Seite 390.




Reinweiß	0290 40	5	6,05	01
Grau	0290 42	5	6,05	11
Rot	0290 43	1	6,05	11
Blau	0290 46	1	6,05	11
Schwarz	0290 47	1	6,05	11

Einsätze 0106 00, 0107 00, 0150 00, 0151 00, 0152 00, 0156 00 → Seite 259.
Taster-Busankoppler 0181 00, 0184 00 → Seite 390.



Reinweiß	0670 40	5	8,01	01
Grau	0670 42	1	8,01	11
Rot	0670 43	1	8,01	11
Blau	0670 46	1	8,01	11
Schwarz	0670 47	1	8,01	11

Neutrales Beschriftungsschild ist beigegefügt.
Beschriftungsschilder „Heizung-Notschalter“ und mit Symbolen „Licht“, „Klingel“ und „Tür“ sind beigegefügt.
Einsätze 0102 00, 0103 00, 0106 00, 0107 00, 0112 00, 0116 00, 0150 00, 0151 00, 0152 00, 0156 00 → Seite 259.
Taster-Busankoppler 0181 00, 0184 00 → Seite 390.
Beschriftungsbögen 1453 00 → Seite 279.



Bestell-Nr.	Verp. Einheit	EUR/Stück o. MwSt.	PS
-------------	---------------	--------------------	----



Abdeckung mit Symbol und Wippe mit Kontroll-Fenster für Wippschalter und Wipptaster

Licht	Bestell-Nr.	Verp. Einheit	EUR/Stück o. MwSt.	PS
Reinweiß	0285 40	5	6,06	01
Grau	0285 42	1	6,06	11
Rot	0285 43	1	6,06	11
Blau	0285 46	1	6,06	11
Schwarz	0285 47	1	6,06	11

Klingel	Bestell-Nr.	Verp. Einheit	EUR/Stück o. MwSt.	PS
Reinweiß	0286 40	5	6,06	01
Grau	0286 42	1	6,06	11
Rot	0286 43	1	6,06	11
Blau	0286 46	1	6,06	11
Schwarz	0286 47	1	6,06	11

Tür	Bestell-Nr.	Verp. Einheit	EUR/Stück o. MwSt.	PS
Reinweiß	0287 40	1	6,06	01
Grau	0287 42	1	6,06	11
Rot	0287 43	1	6,06	11
Blau	0287 46	1	6,06	11
Schwarz	0287 47	1	6,06	11

Einsätze 0102 00, 0103 00, 0106 00, 0107 00, 0112 00, 0116 00, 0150 00, 0151 00, 0152 00, 0156 00 → Seite 259.
Taster-Busankoppler 0181 00, 0184 00 → Seite 390.



Abdeckung mit Knebel für Drei-Stufen-Schalter

mit Nullstellung	Bestell-Nr.	Verp. Einheit	EUR/Stück o. MwSt.	PS
Reinweiß	0669 40	1	8,53	02
Grau	0669 42	1	8,53	02
Rot	0669 43	1	8,53	02
Blau	0669 46	1	8,53	02
Schwarz	0669 47	1	8,53	02

Einsatz Drei-Stufen-Schalter 0149 00 → Seite 271.



Abdeckung für Zugschalter und Zugtaster

Reinweiß	0638 40	1	5,87	01
Grau	0638 42	1	5,87	11
Rot	0638 43	1	5,87	11
Blau	0638 46	1	5,87	11
Schwarz	0638 47	1	5,87	11

Einsätze Zugschalter / Zugtaster 0142 00, 0146 00, 0165 00 → Seite 260.

Bestell-Nr.	Verp. Einheit	EUR/Stück o. MwSt.	PS
-------------	---------------	--------------------	----



Hotel-Card-Taster 10 A 250 V~ mit Beschriftungsfeld

Wechsler 1polig	Bestell-Nr.	Verp. Einheit	EUR/Stück o. MwSt.	PS
Reinweiß	0140 40	1/5	41,82	01
Grau	0140 42	1/5	41,82	11
Rot	0140 43	1/5	41,82	11
Blau	0140 46	1/5	41,82	11
Schwarz	0140 47	1/5	41,82	11

Der Hotel-Card-Taster mit Demontageschutz kann z.B. Sicherheits- oder Energiesparfunktionen übernehmen. Bei entnommener Hotel-Card werden alle evtl. noch eingeschalteten Verbraucher abgeschaltet. Erst nach dem Einstecken der Karte wird der Stromkreis über den Taster aktiv geschaltet.

Weitere Ausführungen auf Anfrage.

Beschriftungsbögen 1454 00 → Seite 279.



Taster mit Kurzhubtaste 0,5 A 42 V~ inkl. Abdeckung und Wippe

Schließer 1polig	Bestell-Nr.	Verp. Einheit	EUR/Stück o. MwSt.	PS
Reinweiß	0153 40	1/5	10,76	01
Grau	0153 42	1/5	10,76	01
Rot	0153 43	1/5	10,76	01
Blau	0153 46	1/5	10,76	01
Schwarz	0153 47	1/5	10,76	01

Mit Schraubklemmen.

Für die besonderen Installationsgegebenheiten in den neuen Bundesländern. Für Klemm- und Dübelbefestigung. Beleuchtbar mit Glühlampenelement unter Verwendung eines separaten Leiters.

Glühlampenelement 12 V~ 049814 → Seite 276.

Aufputz-Gehäuse, flache Bauweise 0219 .. → Seite 198.



Abdeckung mit Tragring zur Aufnahme von Befehls- und Meldegeräten mit Ø 22,5 mm

Reinweiß	0272 40	1	8,68	01
Grau	0272 42	1	8,68	11
Rot	0272 43	1	8,68	11
Blau	0272 46	1	8,68	11
Schwarz	0272 47	1	8,68	11

Für Schraubbefestigung.

Für Drucktaster, Schlagtaster, Schlüsseltaster, Schwenktaster, Leuchttaster, Pilztaster, Wahlschalter und Meldeleuchten, z.B. der Firmen Lunitas, Rafi, Elan, Fanal.



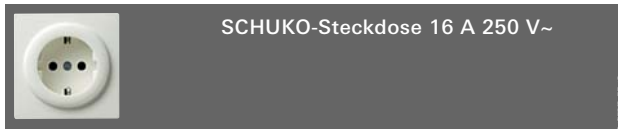
Blindabdeckung mit Tragring

Reinweiß	0268 40	10/100	8,41	01
Grau	0268 42	5	8,41	11
Rot	0268 43	1	8,41	11
Blau	0268 46	1	8,41	11
Schwarz	0268 47	1	8,41	11


Für Schraubbefestigung.

Bestell-Nr.	Verp. Einheit	EUR/Stück o. MwSt.	PS
-------------	---------------	--------------------	----

SCHUKO-Steckdosen

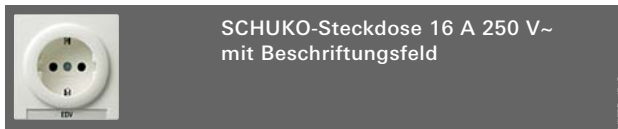


Farbe	Bestell-Nr.	Verp. Einheit	EUR/Stück o. MwSt.	PS
Reinweiß	0188 40	10/100	7,67	01
Grau	0188 42	1/5	7,67	11
Rot	0188 43	1/5	7,67	11
Gelb	0188 44	1/5	7,67	11
Grün	0188 45	1/5	7,67	11
Blau	0188 46	1/5	7,67	11
Schwarz	0188 47	1/5	7,67	11

mit Kinderschutz und Symbol  ¹⁾

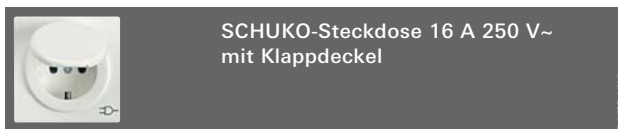
Farbe	Bestell-Nr.	Verp. Einheit	EUR/Stück o. MwSt.	PS
Reinweiß	0453 40	1/5	9,07	01
Grau	0453 42	1/5	9,07	11
Rot	0453 43	1/5	9,07	11
Grün	0453 45	1	9,07	11
Blau	0453 46	1/5	9,07	11
Schwarz	0453 47	1/5	9,07	11

¹⁾Erhöhter Berührungsschutz gemäß VDE 0620.

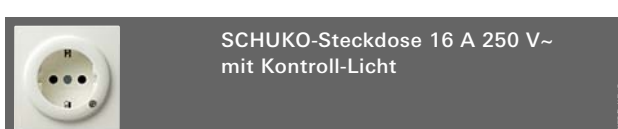


Farbe	Bestell-Nr.	Verp. Einheit	EUR/Stück o. MwSt.	PS
Reinweiß	0187 40	1/5	9,63	01
Grau	0187 42	1/5	9,63	11
Rot	0187 43	1/5	9,63	11
Grün	0187 45	1/5	9,63	11
Blau	0187 46	1/5	9,63	11
Schwarz	0187 47	1/5	9,63	11

Beschriftungsschild „EDV“ ist beigegefügt.
Beschriftungsbögen 1455 00 → Seite 279.



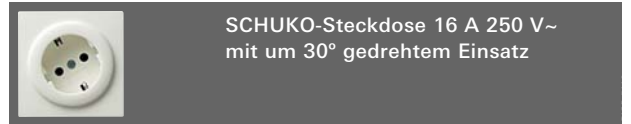
Farbe	Bestell-Nr.	Verp. Einheit	EUR/Stück o. MwSt.	PS
Reinweiß	0454 40	1/5	11,95	01
Grau	0454 42	1/5	11,95	11
Rot	0454 43	1/5	11,95	11
Grün	0454 45	1	11,95	11
Blau	0454 46	1/5	11,95	11
Schwarz	0454 47	1/5	11,95	11



Farbe	Bestell-Nr.	Verp. Einheit	EUR/Stück o. MwSt.	PS
Reinweiß	0182 40	1/5	16,24	01
Grau	0182 42	1/5	16,24	11
Rot	0182 43	1/5	16,24	11
Grün	0182 45	1	16,24	11
Blau	0182 46	1/5	16,24	11
Schwarz	0182 47	1/5	16,24	11

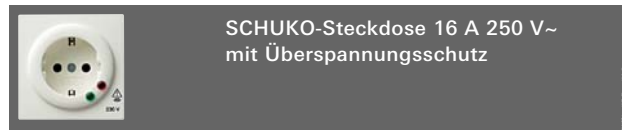
Mit Schraubklemmen.

Bestell-Nr.	Verp. Einheit	EUR/Stück o. MwSt.	PS
-------------	---------------	--------------------	----



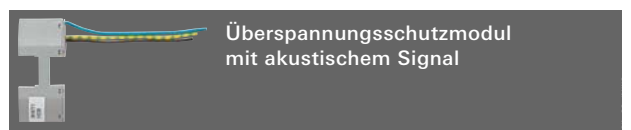
Farbe	Bestell-Nr.	Verp. Einheit	EUR/Stück o. MwSt.	PS
Reinweiß	0448 40	1/5	8,98	01
Grau	0448 42	1/5	8,98	11
Rot	0448 43	1/5	8,98	11
Grün	0448 45	1	8,98	11
Blau	0448 46	1/5	8,98	11
Schwarz	0448 47	1/5	8,98	11

Speziell geeignet für Winkelstecker.
 Auch zum Einsatz in Energiesäulen und Unterflursystemen.
 Für Schraubbefestigung, ohne Befestigungskrallen.




Farbe	Bestell-Nr.	Verp. Einheit	EUR/Stück o. MwSt.	PS
Reinweiß	0451 40	1/5	135,03	02
Grau	0451 42	1/5	135,03	02
Rot	0451 43	1/5	135,03	02
Blau	0451 46	1/5	135,03	02
Schwarz	0451 47	1/5	135,03	02

Mit akustischem Signal.
 Mit Schraubklemmen.
 Max. Nennableitstoßstrom: (8/20) bis 4,5 kA



Bestell-Nr.	Verp. Einheit	EUR/Stück o. MwSt.	PS
0339 00	1	96,72	02

Mit diesem Modul können SCHUKO-Steckdosen als Überspannungsschutzsteckdose ausgerüstet werden. Das Modul wird einfach auf den Steckdosensockel aufgeklebt und angeschlossen.
 Die an die Steckdose angeschlossenen Geräte sind dann gegen gefährliche Überspannungen geschützt.
 Max. Nennableitstoßstrom: (8/20) bis 4,5 kA



Bestell-Nr.	Verp. Einheit	EUR/Stück o. MwSt.	PS
-------------	---------------	--------------------	----



FI-Schutz-Steckdose 30 mA

mit Kinderschutz und Symbol ¹⁾

Reinweiß	0477 40	1	114,53	03
Grau	0477 42	1	114,53	03
Rot	0477 43	1	114,53	03
Blau	0477 46	1	114,53	03
Schwarz	0477 47	1	114,53	03

SCHUKO-Steckdose mit integriertem FI-Auslöseprinzip nach **DIN VDE 0664** zur Erfassung von zur Erde abfließenden Fehlerströmen. Montage in einer 60 mm Unterputzdose (Empfehlung tiefe Dose). Ortsfeste Schutzeinrichtung mit spannungsunabhängiger Funktion.

An die Verbindungsleiter können weitere SCHUKO-Steckdosen angeschlossen werden, die dann auch in den Fehlerstromschutz eingebunden sind.

Bemessungsspannung:	230 V~
Bemessungsstrom:	16 A
Bemessungsfehlerstrom:	30 mA
Umgebungstemperatur:	-25 °C bis +40 °C
Anschlussquerschnitt:	1,5 bis 2,5 mm ²

¹⁾Erhöhter Berührungsschutz gemäß VDE 0620.SCHUKO-Doppelsteckdose
16 A 250 V~ komplett mit
Abdeckrahmenmit Kinderschutz und Symbol ¹⁾

Reinweiß	0783 40	1	19,21	01
Grau	0783 42	1	19,21	11
Rot	0783 43	1	19,21	11
Blau	0783 46	1	19,21	11
Schwarz	0783 47	1	19,21	11

Passend in jede handelsübliche 60er Schalterdose.

¹⁾Erhöhter Berührungsschutz gemäß VDE 0620.SCHUKO-Dreifachsteckdose
16 A 250 V~ mit einteiligem Rahmen

Reinweiß	0199 40	1	18,46	01
Grau	0199 42	1	18,46	11
Rot	0199 43	1	18,46	11
Blau	0199 46	1	18,46	11
Schwarz	0199 47	1	18,46	11
Einbaudose	0098 00	1	2,30	01

Auch passend für Duo-Einbaudose und Kanalinstallation.

Bestell-Nr.	Verp. Einheit	EUR/Stück o. MwSt.	PS
-------------	---------------	--------------------	----

Dimmer

Abdeckung mit Knopf
für Dimmer und
elektronisches Potentiometer

Reinweiß	0650 40	5	13,20	02
Grau	0650 42	1	13,20	02
Rot	0650 43	1	13,20	02
Blau	0650 46	1	13,20	02
Schwarz	0650 47	1	13,20	02

Universal-Drehdimmer-Einsatz 1176 00 → Seite 267.

Nebenstellen-Einsatz 1177 00 → Seite 267.

Glühlampen-Dimm-Einsatz mit Dreh-Ausschalter
0300 00 → Seite 269.

Glühlampen-Dimm-Einsatz 0302 00 → Seite 269.

Glühlampen-Dimm-Einsatz 1181 00 → Seite 269.

Tronic-Dimm-Einsatz 0307 00 → Seite 269.

Einsatz Elektronisches Potentiometer 0308 00,
0309 00 → Seite 270.

Elektronisches Potentiometer DALI 1189 00 → Seite 272.

Abdeckung mit Knopf
für Drehzahlsteller

Reinweiß	0652 40	1	13,97	02
----------	---------	---	-------	----

Drehzahlsteller-Einsatz 0314 00 → Seite 271.

System 2000
Aufsatz zum Schalten und Dimmen
(Tastdimmer-Abdeckung)

Reinweiß	0655 40	1/5	12,45	02
Grau	0655 42	1/5	12,45	02
Rot	0655 43	1/5	12,45	02
Blau	0655 46	1/5	12,45	02
Schwarz	0655 47	1/5	12,45	02

Aufsatz mit Kurzhubtaste zur Verwendung mit dem System 2000. Der Aufsatz arbeitet nach dem 2 Flächen-Prinzip, d.h. es gibt eine obere und eine untere Wippenhälfte, die zur Steuerung der Einsätze genutzt werden.

Betriebstemperatur: -20 °C bis +45 °C

System 2000 Universal-Dimm-Einsatz 0305 00 → Seite 262.

System 2000 NV-Dimm-Einsatz 0331 00 → Seite 262.

System 2000 1–10 V-Steuereinheit-Einsatz
0860 00 → Seite 263.System 2000 Tronic-Schalt-Einsatz (hier nur schalten)
0866 00 → Seite 263.System 2000 Triac-Schalt-Einsatz (hier nur schalten)
0854 00 → Seite 264.System 2000 Relais-Einsatz (hier nur schalten)
0853 00 → Seite 264.System 2000 Relais-Einsatz potenzialfrei (hier nur schalten)
1148 00 → Seite 265.System 2000 HLK-Relais-Einsatz (hier nur schalten)
0303 00 → Seite 265.

System 2000 Impuls-Einsatz 0336 00 → Seite 266.

System 2000 Nebenstellen-Einsatz 0333 00 → Seite 266.

	Bestell-Nr.	Verp. Einheit	EUR/Stück o. MwSt.	PS	
	Funk-Aufsatz zum Schalten und Dimmen (Tastdimmer-Abdeckung)				
	Reinweiß	0543 40	1/5	110,55	02
	Grau	0543 42	1/5	110,55	02
	Rot	0543 43	1/5	110,55	02
	Blau	0543 46	1/5	110,55	02
	Schwarz	0543 47	1/5	110,55	02


Zur Verwendung im Gira Funk-Bussystem.
Funktionsbeschreibung → Seite 488.

	Bestell-Nr.	Verp. Einheit	EUR/Stück o. MwSt.	PS
Automatisch Licht				
	System 2000 Aufsatz Automatikschalter			
				1,10

Standard-Aufsatz				
Reinweiß	1300 40	1/5	49,68	02
Grau	1300 42	1/5	49,68	02
Rot	1300 43	1/5	49,68	02
Blau	1300 46	1/5	49,68	02
Schwarz	1300 47	1/5	49,68	02

Komfort-Aufsatz				
Reinweiß	0661 40	1	79,35	02
Grau	0661 42	1	79,35	02
Rot	0661 43	1	79,35	02
Blau	0661 46	1	79,35	02
Schwarz	0661 47	1	79,35	02


Funktionsbeschreibung Standard-Aufsatz → Seite 302.
Funktionsbeschreibung Komfort-Aufsatz → Seite 302.

	Bestell-Nr.	Verp. Einheit	EUR/Stück o. MwSt.	PS
	System 2000 Aufsatz Automatikschalter für hohe Einbauzone			
				2,20

Standard-Aufsatz				
Reinweiß	1301 40	1/5	49,68	02
Grau	1301 42	1/5	49,68	02
Rot	1301 43	1/5	49,68	02
Blau	1301 46	1/5	49,68	02
Schwarz	1301 47	1/5	49,68	02


Komfort-Aufsatz				
Reinweiß	0671 40	1	79,35	02
Grau	0671 42	1	79,35	02
Rot	0671 43	1	79,35	02
Blau	0671 46	1	79,35	02
Schwarz	0671 47	1	79,35	02

Funktionsbeschreibung Standard-Aufsatz für hohe Einbauzone → Seite 303.
Funktionsbeschreibung Komfort-Aufsatz für hohe Einbauzone → Seite 303.

	Bestell-Nr.	Verp. Einheit	EUR/Stück o. MwSt.	PS
	Funk-Automatikschalter			
				1,10

Reinweiß	1306 40	1	139,85	02
Grau	1306 42	1	139,85	02
Rot	1306 43	1	139,85	02
Blau	1306 46	1	139,85	02
Schwarz	1306 47	1	139,85	02

Zur Verwendung im Gira Funk-Bussystem.
Funktionsbeschreibung → Seite 482.



Bestell-Nr.	Verp. Einheit	EUR/Stück o. MwSt.	PS
-------------	---------------	--------------------	----

Tastsensoren / Abdeckungen für Bussysteme

Tastsensor 1fach mit Beschriftungsfeld			
Reinweiß	0881 40	1/5	44,57 06
Grau	0881 42	1/5	44,57 06
Rot	0881 43	1/5	44,57 06
Blau	0881 46	1/5	44,57 06
Schwarz	0881 47	1/5	44,57 06

Zur Verwendung in den Gira Bussystemen.
 Funktionsbeschreibung Instabus System → Seite 407.
 Funktionsbeschreibung Funk-Bussystem → Seite 485.

Tastsensor 2fach mit Beschriftungsfeld			
Reinweiß	0882 40	1/5	56,04 06
Grau	0882 42	1/5	56,04 06
Rot	0882 43	1/5	56,04 06
Blau	0882 46	1/5	56,04 06
Schwarz	0882 47	1/5	56,04 06

Zur Verwendung in den Gira Bussystemen.
 Funktionsbeschreibung Instabus System → Seite 407.
 Funktionsbeschreibung Funk-Bussystem → Seite 486.

Tastsensor 4fach mit Beschriftungsfeld			
Reinweiß	0884 40	1/5	86,15 06
Grau	0884 42	1/5	86,15 06
Rot	0884 43	1/5	86,15 06
Blau	0884 46	1/5	86,15 06
Schwarz	0884 47	1/5	86,15 06

Zur Verwendung in den Gira Bussystemen.
 Funktionsbeschreibung Instabus System → Seite 408.
 Funktionsbeschreibung Funk-Bussystem → Seite 486.

Multifunktions-Tastsensor 4fach mit Beschriftungsfeld			
Reinweiß	0885 40	1/5	108,60 06
Grau	0885 42	1/5	108,60 06
Rot	0885 43	1/5	108,60 06
Blau	0885 46	1/5	108,60 06
Schwarz	0885 47	1/5	108,60 06

Zur Verwendung im Gira Instabus System.
 Funktionsbeschreibung → Seite 408.

Bestell-Nr.	Verp. Einheit	EUR/Stück o. MwSt.	PS
-------------	---------------	--------------------	----

Lichtszenen-Tastsensor 8fach mit Beschriftungsfeld			
Reinweiß	0888 40	1/5	129,30 06
Grau	0888 42	1/5	129,30 06
Rot	0888 43	1/5	129,30 06
Blau	0888 46	1/5	129,30 06
Schwarz	0888 47	1/5	129,30 06

Zur Verwendung im Gira Instabus System.
 Funktionsbeschreibung → Seite 409.

Funk-Aufsatz zum Schalten und Dimmen (Tastdimmer-Abdeckung)			
Reinweiß	0543 40	1/5	110,55 02
Grau	0543 42	1/5	110,55 02
Rot	0543 43	1/5	110,55 02
Blau	0543 46	1/5	110,55 02
Schwarz	0543 47	1/5	110,55 02

Funktionsbeschreibung Funk-Bussystem → Seite 488.

Funk-Jalousie-Steuertaster mit Sensorauswertung			
Reinweiß	0545 40	1/5	130,62 02
Grau	0545 42	1/5	130,62 02
Rot	0545 43	1/5	130,62 02
Blau	0545 46	1/5	130,62 02
Schwarz	0545 47	1/5	130,62 02

Funktionsbeschreibung Funk-Bussystem → Seite 489.

Instabus KNX/EIB Datenschnittstelle mit Beschriftungsfeld und Demontageschutz			
Reinweiß	0558 40	1/5	138,60 06
Grau	0558 42	1/5	138,60 06
Rot	0558 43	1/5	138,60 06
Blau	0558 46	1/5	138,60 06
Schwarz	0558 47	1/5	138,60 06


Zur Verwendung im Gira Instabus System.
 Funktionsbeschreibung → Seite 409.

Abdeckung für TAE-Anschlussdose, Stereo-Lautsprecher-Anschlussdose, USB Datenschnittstelle			
Reinweiß	0276 40	5	5,65 01
Grau	0276 42	1	5,65 11
Rot	0276 43	1	5,65 11
Blau	0276 46	1	5,65 11
Schwarz	0276 47	1	5,65 11

USB Datenschnittstelle UP 1070 00 → Seite 435.

	Bestell-Nr.	Verp. Einheit	EUR/Stück o. MwSt.	PS
 <p>Instabus KNX/EIB Stetigregler mit Tasterschnittstelle 4fach inkl. Busankoppler</p>				
Reinweiß	2100 40	1	241,00	06
Grau	2100 42	1	241,00	06
Rot	2100 43	1	241,00	06
Blau	2100 46	1	241,00	06
Schwarz	2100 47	1	241,00	06
Fernfühler	1493 00	1	18,44	02

Zur Verwendung im Gira Instabus System.
Funktionsbeschreibung → Seite 411.

	Bestell-Nr.	Verp. Einheit	EUR/Stück o. MwSt.	PS
 <p>Instabus KNX/EIB Automatikschalter</p>				
Standard-Aufsatz				
Reinweiß	0880 40	1	90,53	06
Grau	0880 42	1	90,53	06
Rot	0880 43	1	90,53	06
Blau	0880 46	1	90,53	06
Schwarz	0880 47	1	90,53	06
Komfort-Aufsatz				
Reinweiß	1304 40	1/5	128,60	06
Grau	1304 42	1/5	128,60	06
Rot	1304 43	1/5	128,60	06
Blau	1304 46	1/5	128,60	06
Schwarz	1304 47	1/5	128,60	06


	Bestell-Nr.	Verp. Einheit	EUR/Stück o. MwSt.	PS
Standard-Aufsatz für hohe Einbauzone				
Reinweiß	0889 40	1	90,53	06
Grau	0889 42	1	90,53	06
Rot	0889 43	1	90,53	06
Blau	0889 46	1	90,53	06
Schwarz	0889 47	1	90,53	06

	Bestell-Nr.	Verp. Einheit	EUR/Stück o. MwSt.	PS
Komfort-Aufsatz für hohe Einbauzone				
Reinweiß	1305 40	1	128,60	06
Grau	1305 42	1	128,60	06
Rot	1305 43	1	128,60	06
Blau	1305 46	1	128,60	06
Schwarz	1305 47	1	128,60	06


Zur Verwendung im Gira Instabus System.
Funktionsbeschreibung Standard-Aufsatz → Seite 413.
Funktionsbeschreibung Komfort-Aufsatz → Seite 414.
Funktionsbeschreibung Standard-Aufsatz für hohe Einbauzone → Seite 413.
Funktionsbeschreibung Komfort-Aufsatz für hohe Einbauzone → Seite 415.

	Bestell-Nr.	Verp. Einheit	EUR/Stück o. MwSt.	PS
<p>Jalousiesteuerung</p>  <p>Abdeckung und Wippen mit Pfeilsymbol</p>				
Reinweiß	0294 40	5	8,59	01
Grau	0294 42	5	8,59	11
Rot	0294 43	1	8,59	11
Blau	0294 46	1	8,59	11
Schwarz	0294 47	1	8,59	11


Einsätze Jalousietaster/-schalter 0158 00, 0159 00 → Seite 261.
Taster-Busankoppler 0182 00 → Seite 390.

	Bestell-Nr.	Verp. Einheit	EUR/Stück o. MwSt.	PS
 <p>Abdeckung mit Knebel für Jalousieschalter/-taster</p>				
Reinweiß	0666 40	5	7,99	01
Grau	0666 42	1	7,99	11
Rot	0666 43	1	7,99	11
Blau	0666 46	1	7,99	11
Schwarz	0666 47	1	7,99	11

Einsätze Jalousietaster/-schalter 0154 00, 0157 00 → Seite 261.

	Bestell-Nr.	Verp. Einheit	EUR/Stück o. MwSt.	PS
 <p>Abdeckung für Schlüsselschalter 2polig und Schlüsseltaster 1polig</p>				
Reinweiß	0664 40	1/5	9,54	02
Grau	0664 42	1	9,54	02
Rot	0664 43	1	9,54	02
Blau	0664 46	1	9,54	02
Schwarz	0664 47	1	9,54	02


Schlüsselschalter-Einsätze 0144 00, 0163 00 → Seite 261.
Profil-Halbzylinder 0001 00, 0002 00, 0003 00 → Seite 278.


	Bestell-Nr.	Verp. Einheit	EUR/Stück o. MwSt.	PS
 <p>Aufsatz Jalousie-Steuertaster Standard</p>				
Reinweiß	0634 40	1	46,31	02
Grau	0634 42	1	46,31	02
Rot	0634 43	1	46,31	02
Blau	0634 46	1	46,31	02
Schwarz	0634 47	1	46,31	02

Funktionsbeschreibung → Seite 289.


	Bestell-Nr.	Verp. Einheit	EUR/Stück o. MwSt.	PS
 <p>Aufsatz Jalousie-Steuertaster</p>				
Reinweiß	0644 40	1/5	48,25	02
Grau	0644 42	1/5	48,25	02
Rot	0644 43	1/5	48,25	02
Blau	0644 46	1/5	48,25	02
Schwarz	0644 47	1/5	48,25	02

Funktionsbeschreibung → Seite 289.




	Bestell-Nr.	Verp. Einheit	EUR/Stück o. MwSt.	PS
	Aufsatz Jalousie-Steuertaster mit Sensorauswertung			
Reinweiß	0820 40	1/5	70,08	02
Grau	0820 42	1/5	70,08	02
Rot	0820 43	1/5	70,08	02
Blau	0820 46	1/5	70,08	02
Schwarz	0820 47	1/5	70,08	02

Funktionsbeschreibung → Seite 290.

	Bestell-Nr.	Verp. Einheit	EUR/Stück o. MwSt.	PS
	Aufsatz Jalousie-Steuertaster mit Memoryfunktion und Sensorauswertung			
Reinweiß	0822 40	1/5	80,12	02
Grau	0822 42	1/5	80,12	02
Rot	0822 43	1/5	80,12	02
Blau	0822 46	1/5	80,12	02
Schwarz	0822 47	1/5	80,12	02

Funktionsbeschreibung → Seite 290.


	Bestell-Nr.	Verp. Einheit	EUR/Stück o. MwSt.	PS
	Funk-Jalousie-Steuertaster mit Sensorauswertung			
Reinweiß	0545 40	1/5	130,62	02
Grau	0545 42	1/5	130,62	02
Rot	0545 43	1/5	130,62	02
Blau	0545 46	1/5	130,62	02
Schwarz	0545 47	1/5	130,62	02

Zur Verwendung im Gira Funk-Bussystem.

Funktionsbeschreibung → Seite 489.

	Bestell-Nr.	Verp. Einheit	EUR/Stück o. MwSt.	PS
	Aufsatz Elektronische Jalousiesteuerung easy			
Reinweiß	0841 40	1/5	62,08	02
Grau	0841 42	1/5	62,08	02
Rot	0841 43	1/5	62,08	02
Blau	0841 46	1/5	62,08	02
Schwarz	0841 47	1/5	62,08	02

Funktionsbeschreibung → Seite 291.

	Bestell-Nr.	Verp. Einheit	EUR/Stück o. MwSt.	PS
	Aufsatz Elektronische Jalousiesteuerung 2			
Reinweiß	1308 40	1	111,77	02
Grau	1308 42	1	111,77	02
Rot	1308 43	1	111,77	02
Blau	1308 46	1	111,77	02
Schwarz	1308 47	1	111,77	02

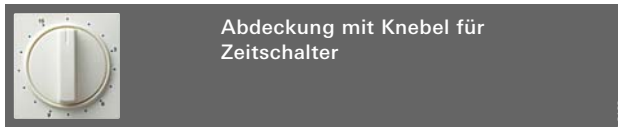
Funktionsbeschreibung → Seite 292.

	Bestell-Nr.	Verp. Einheit	EUR/Stück o. MwSt.	PS
	Aufsatz Elektronische Jalousiesteuerung 2 mit Sensorauswertung			
Reinweiß	1309 40	1	131,24	02
Grau	1309 42	1	131,24	02
Rot	1309 43	1	131,24	02
Blau	1309 46	1	131,24	02
Schwarz	1309 47	1	131,24	02

Funktionsbeschreibung → Seite 293.

Bestell-Nr.	Verp. Einheit	EUR/Stück o. MwSt.	PS
-------------	---------------	--------------------	----

Zeitschalter



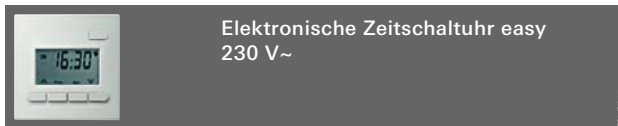
15 Minuten

Reinweiß	0640 40	1	8,74	02
Grau	0640 42	1	8,74	02
Rot	0640 43	1	8,74	02
Blau	0640 46	1	8,74	02
Schwarz	0640 47	1	8,74	02

120 Minuten

Reinweiß	0642 40	1	8,74	02
Grau	0642 42	1	8,74	02
Rot	0642 43	1	8,74	02
Blau	0642 46	1	8,74	02
Schwarz	0642 47	1	8,74	02

Nur für Schraubbefestigung.
Einsätze Zeitschalter 0320 00, 0321 00 → Seite 261.



0 – 1000 W/VA

Reinweiß	1175 40	1	124,58	02
Grau	1175 42	1	124,58	02
Rot	1175 43	1	124,58	02
Blau	1175 46	1	124,58	02
Schwarz	1175 47	1	124,58	02

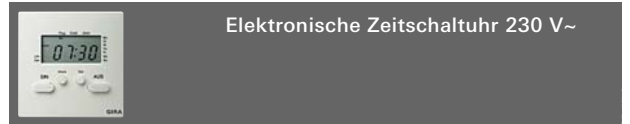
Die Zeitschaltuhr wird in einer 60 mm Unterputzdose (Empfehlung tiefe Dose) montiert. Das Gerät ermöglicht das programmierte, zeitgesteuerte Schalten verschiedener Leuchtmittel bis max. 1000 W.

- Jeweils 2 Ein- und 2 Aus-Schaltzeiten für die Wochenabschnitte Mo - Fr und Sa + So.
- Programmierte Schaltzeiten bleiben dauerhaft erhalten.
- Uhrzeit bleibt bei Stromausfall ca. 4 Stunden erhalten (wartungsfrei ohne Batterien).
- Automatische Sommer-/Winterzeit-Umstellung.

Nennspannung:	AC 230 V, 50 Hz, N-Leiter erforderlich
Schaltleistung:	1000 W Glühlampen 1000 W HV-Halogen 750 VA NV-Halogen bei gewickeltem Trafo mit mind. 85 % Nennlast 750 W NV-Halogen, Gira Tronic-Trafo 500 VA Leuchtstofflampen, unkompensiert 400 VA Leuchtstofflampen, parallel kompensiert 1000 VA Leuchtstofflampen, Duo-Schaltung
Umgebungstemperatur:	0 °C bis +45 °C
Anschluss:	Schraubklemmen für max. 2,5 mm ² oder 2 x 1,5 mm ²



Bestell-Nr.	Verp. Einheit	EUR/Stück o. MwSt.	PS
-------------	---------------	--------------------	----



0 – 1000 W/VA

Reinweiß	0385 40	1	160,85	02
Grau	0385 42	1	160,85	02
Rot	0385 43	1	160,85	02
Blau	0385 46	1	160,85	02
Schwarz	0385 47	1	160,85	02

Die Zeitschaltuhr wird in einer 60 mm Unterputzdose (Empfehlung tiefe Dose) montiert.

Das Gerät ermöglicht das programmierte, zeitgesteuerte Schalten verschiedener Leuchtmittel bis max. 1000 W.

- 2 unabhängige Programmspeicher für verschiedene Nutzungsarten des Hauses.
- Werksseitig voreingestellte Schaltzeiten zur schnellen Inbetriebnahme.
- Insgesamt bis zu 18 Schaltzeiten programmierbar.
- Einfache, menügeführte Bedienung und Programmierung über 4-Tasten-Feld.
- Gangreserve bis zu 24 Stunden (wartungsfrei ohne Batterien).
- Reset zum Rücksetzen der Zeitschaltuhr auf Werkseinstellung.
- Zuschaltbarer Zufallsgenerator, arbeitet im Bereich von ± 15 min.
- Astrofunktion mit individueller Astrozeitverschiebung (± 2 Stunden) je nach Einsatzort.
- Einfache Umschaltung Sommer-/Winterzeit.
- Timer-Funktion (automatisches Abschalten nach eingestellter Zeit).
- Manuelle Betätigung jederzeit möglich.
- Ansteuerung über 2 separate Nebenstelleneingänge möglich.
- Potentialfreier Kontakt (nicht zum Freischalten geeignet).

Nennspannung: AC 230 V, 50 Hz, N-Leiter erforderlich
Schaltleistung:

- 1000 W Glühlampen
- 1000 W HV-Halogen
- 750 VA NV-Halogen bei gewickeltem Trafo mit mind. 85 % Nennlast
- 750 W NV-Halogen, Gira Tronic-Trafo
- 500 VA Leuchtstofflampen, unkompensiert
- 400 VA Leuchtstofflampen, parallel kompensiert
- 1000 VA Leuchtstofflampen, Duo-Schaltung

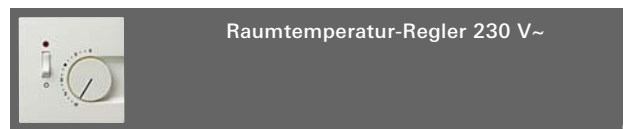
Umgebungstemperatur:	0 °C bis +45 °C
Anschluss:	Schraubklemmen für max. 2,5 mm ² oder 2 x 1,5 mm ²
Umgebungstemperatur:	0 °C bis +45 °C
Anschluss:	Schraubklemmen für max. 2,5 mm ² oder 2 x 1,5 mm ²



Bestell-Nr.	Verp. Einheit	EUR/Stück o. MwSt.	PS
-------------	---------------	--------------------	----

Bestell-Nr.	Verp. Einheit	EUR/Stück o. MwSt.	PS
-------------	---------------	--------------------	----

Raumtemperatur-Regler



230/10 (4) A~ mit Öffner und Ein-/Aus-Schalter mit Kontroll-Lampe¹⁾

Reinweiß	0392 40	1/5	66,69	02
Grau	0392 42	1/5	66,69	02
Rot	0392 43	1/5	66,69	02
Blau	0392 46	1/5	66,69	02
Schwarz	0392 47	1/5	66,69	02

230/10 (4) A~ mit Öffner¹⁾

Reinweiß	0390 40	1/5	64,39	02
Grau	0390 42	1/5	64,39	02
Rot	0390 43	1/5	64,39	02
Blau	0390 46	1/5	64,39	02
Schwarz	0390 47	1/5	64,39	02

230/5 (2) A~ mit Wechsler²⁾

Reinweiß	0396 40	1/5	68,58	02
Grau	0396 42	1/5	68,58	02
Rot	0396 43	1/5	68,58	02
Blau	0396 46	1/5	68,58	02
Schwarz	0396 47	1/5	68,58	02

Nur für Schraubbefestigung. Flachbauweise.

Nachtabenkung: ca. 4 K.

¹⁾Schaltleistung: 2200 W.

²⁾Nennstrom Heizen: 10(4) A.

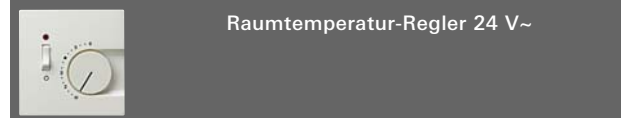
Schaltleistung Heizen: 2200 W.

Nennstrom Kühlen: 5(2) A.

Schaltleistung Kühlen: 1100 W.

Thermischer Stellantrieb 230 V~

1122 00 → Seite 49.



24/10 (4) A~ mit Öffner und Ein-/Aus-Schalter mit Kontroll-Lampe¹⁾

Reinweiß	0393 40	1/5	66,69	02
Grau	0393 42	1/5	66,69	02
Rot	0393 43	1/5	66,69	02
Blau	0393 46	1/5	66,69	02
Schwarz	0393 47	1/5	66,69	02

24/10 (4) A~ mit Öffner¹⁾

Reinweiß	0391 40	1/5	64,39	02
Grau	0391 42	1/5	64,39	02
Rot	0391 43	1/5	64,39	02
Blau	0391 46	1/5	64,39	02
Schwarz	0391 47	1/5	64,39	02

24/5 (2) A~ mit Wechsler²⁾

Reinweiß	0397 40	1/5	68,58	02
Grau	0397 42	1/5	68,58	02
Rot	0397 43	1/5	68,58	02
Blau	0397 46	1/5	68,58	02
Schwarz	0397 47	1/5	68,58	02

Nur für Schraubbefestigung. Flachbauweise.

Nachtabenkung: ca. 4 K.

¹⁾Schaltleistung: 240 W.

²⁾Nennstrom Heizen: 10(4) A.

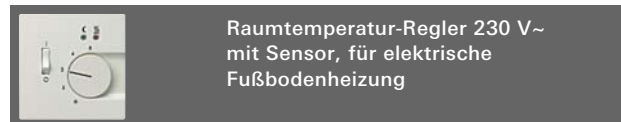
Schaltleistung Heizen: 240 W.

Nennstrom Kühlen: 5(2) A.

Schaltleistung Kühlen: 120 W.

Thermischer Stellantrieb 24 V

1123 00 → Seite 49.



230/10 (4) A~ mit Schließer

Reinweiß	0394 40	1	126,95	02
Grau	0394 42	1	126,95	02
Rot	0394 43	1	126,95	02
Blau	0394 46	1	126,95	02
Schwarz	0394 47	1	126,95	02


Nur für Schraubbefestigung.

Nachtabenkung: ca. 5 K. Schaltleistung: 2200 W. Flachbauweise.

Mit Fernfühler an 4 m Zuleitung (2 x 0,75 mm²), verlängerbar mit 2adrigem Kabel von 1,5 mm² auf 50 m.

Fernfühler im Fußboden im Leerrohr verlegen.



	Bestell-Nr.	Verp. Einheit	EUR/Stück o. MwSt.	PS
 Raumtemperatur-Regler 230 V~ mit Uhr				
Reinweiß	0389 40	1	181,95	02
Grau	0389 42	1	181,95	02
Rot	0389 43	1	181,95	02
Blau	0389 46	1	181,95	02
Schwarz	0389 47	1	181,95	02

Elektronischer Raumtemperatur-Regler mit integrierter Zeitschaltuhr für die temperaturgeführte Einzelraumregelung. Über den geschalteten Ausgang können z.B. Heizungen direkt angesteuert werden.

- Einstellbare Betriebsarten „Heizen“ oder „Kühlen“.
- Raumtemperaturregelung über einen internen und/oder externen Temperaturfühler als Raumtemperatur-Regler, als Fußbodentemperatur-Regler oder als Fußbodentemperatur-Begrenzer.
- Zeitprogramm mit bis zu 32 Schaltpunkten (werkseitig vorprogrammierte Standardeinstellung).
- Partyfunktion zum Verlängern der Komforttemperatur um 1, 2, 3 Stunden oder bis zum nächsten Schaltpunkt.
- Energiesparfunktion zum manuellen Aktivieren der Nachtabsenkung bis zum nächsten Schaltpunkt.
- Automatische Sommer-/Winterzeitumstellung.
- Umschaltbar 12 oder 24 Stundenanzeige.
- Selbstlernende Aufheizoptimierung.
- Urlaubsabsenkung über Datums-Eingabe.
- Fernfühler **1302 00** für die Messung bzw. Regelung der Fußbodentemperatur.

Nennspannung: 230 V, 50 Hz
 N-Leiter erforderlich
 Schaltleistung: 8 (4) A
 1 Schließer potentialbehaftet (Relaiskontakt)
 Temperaturbereich: +10 °C bis +40 °C (Komfort-/Nachtabsenkung)
 +5 °C bis +15 °C (Frostschutztemperatur)
 Umgebungstemperatur: 0 °C bis +50 °C

Fernfühler 1302 00 → Seite 191.
Thermischer Stellantrieb 230 V~ 1122 00 → Seite 49.




	Bestell-Nr.	Verp. Einheit	EUR/Stück o. MwSt.	PS
 Fernfühler für Raumtemperatur-Regler mit Uhr				
Schwarz	1302 00	1	19,21	02

Fernfühler mit 4 m PVC-Leitung zur Messung der Fußbodentemperatur in Verbindung mit dem Raumtemperatur-Regler mit Uhr **0389** ... Fühler in Kunststoffkappe mit 6 mm Ø und 43 mm Länge.

Raumtemperatur-Regler mit Uhr 0389 ... → Seite 191.



	Bestell-Nr.	Verp. Einheit	EUR/Stück o. MwSt.	PS
 Funk-Raumtemperatur-Sensor mit Uhr				
Reinweiß	1186 40	1	193,12	02
Grau	1186 42	1	193,12	02
Rot	1186 43	1	193,12	02
Blau	1186 46	1	193,12	02
Schwarz	1186 47	1	193,12	02


Zur Verwendung im Gira Funk-Bussystem.
Funktionsbeschreibung → Seite 482.

	Bestell-Nr.	Verp. Einheit	EUR/Stück o. MwSt.	PS
 Thermischer Stellantrieb 230 V~				
	1122 00	1/5	34,94	06

Funktionsbeschreibung → Seite 49.

	Bestell-Nr.	Verp. Einheit	EUR/Stück o. MwSt.	PS
 Thermischer Stellantrieb 24 V				
	1123 00	1/5	34,41	06

Funktionsbeschreibung → Seite 49.

	Bestell-Nr.	Verp. Einheit	EUR/Stück o. MwSt.	PS
 Funk-Motor-Stellantrieb				
	1187 00	1	191,58	02

Fernfühler
 Weiß **1188 00** 1 **20,07** 02

Zur Verwendung im Gira Funk-Bussystem.
Funktionsbeschreibung → Seite 497.

Bestell-Nr.	Verp. Einheit	EUR/Stück o. MwSt.	PS
-------------	---------------	--------------------	----

Kommunikationstechnik



Datenhaube mit Tragring und Beschriftungsfeld für Einsätze Daten- und Kommunikations-Anschlussstechnik

Reinweiß	0870 40	1/5	11,05	01
Grau	0870 42	1/5	11,05	11
Rot	0870 43	1/5	11,05	11
Blau	0870 46	1/5	11,05	11
Schwarz	0870 47	1/5	11,05	11

Nur für Schraubbefestigung.

Für senkrechten und 30° geneigten Auslass.

Einsätze für Datenhauben → Seite 368.

Beschriftungsbögen 1454 00 → Seite 279.



Klappbare Abdeckhaube für Geräte mit Abdeckung (50 x 50 mm) und Schrägauslass

Reinweiß	0682 40	1/5	13,56	01
Grau	0682 42	1/5	13,56	11
Rot	0682 43	1/5	13,56	11
Blau	0682 46	1/5	13,56	11
Schwarz	0682 47	1/5	13,56	11

Mit dieser Abdeckhaube und Abdeckrahmen (1- bis 5fach) lassen sich Fremdgeräte mit quadratischer Zentralplatte (50 x 50 mm) z.B. der Firmen Alcatel, AMP Econo Link System, Brand-Rex, BTR, Kannegieter BICC Brand Rex, Krone, Molex, Reichle de Massari, Rutenbeck, Schumann Netzwerktechnik RJ 45 Anschlussdose Cat. 5 BICC, Siemens ICCS 100 und 300, Telegärtner, Telenorma, TKM, Quante, Panduit (2fach MSCSP 2) etc., in das Schalterprogramm integrieren.

Abdeckung für UAE/IAE (ISDN) 0270 .., 0284 .. → Seite 193.

Beschriftungsbögen 1454 00 → Seite 279.



Zwischenplatte mit quadratischem Ausschnitt für Geräte mit Abdeckung (50 x 50 mm)

Reinweiß	0282 40	5/25	2,82	01
Grau	0282 42	5/25	2,82	11
Rot	0282 43	5/25	2,82	11
Blau	0282 46	5/25	2,82	11
Schwarz	0282 47	5/25	2,82	11

Mit dieser Zwischenplatte und Abdeckrahmen (1- bis 5fach) lassen sich Fremdgeräte mit quadratischer Zentralplatte (50 x 50 mm) z.B. der Firmen Alcatel, AMP Econo Link System, Brand-Rex, BTR, Cellpack ITT Cannon Cat. 5, Deutsche Telekom, Drahtex, Hirose, Kannegieter BICC Brand Rex, Kerpen ELine 600, Krone, Molex, Nedap, Panduit, Quante, Reichle de Massari, Rutenbeck, Schumann Netzwerktechnik, HomeWay, Siemens ICCS 100, 300 und 600, Telegärtner, Telenorma, TKM (4 x RJ 45) geschirmt, Cat. 5), etc., in das Schalterprogramm integrieren.

Notwendig für Zentralplatte (50 x 50 mm) für Koaxial-Antennensteckdose 4fach 0258 .., 0259 .. → Seite 194.

Bestell-Nr.	Verp. Einheit	EUR/Stück o. MwSt.	PS
-------------	---------------	--------------------	----



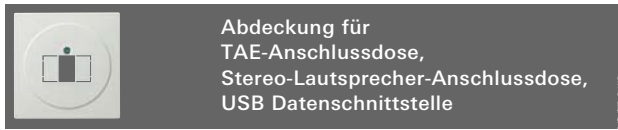
Zwischenplatte mit rundem Ausschnitt für Geräte mit Abdeckung (50 x 50 mm)

Reinweiß	0281 40	5/25	2,82	01
Grau	0281 42	5/25	2,82	11
Rot	0281 43	5/25	2,82	11
Blau	0281 46	5/25	2,82	11
Schwarz	0281 47	5/25	2,82	11

Mit dieser Zwischenplatte und Abdeckrahmen (1- bis 5fach) lassen sich Fremdgeräte mit quadratischen Zentralplatten in das Schalterprogramm integrieren.

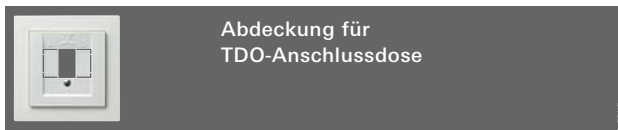
Bestell-Nr.	Verp. Einheit	EUR/Stück o. MwSt.	PS
-------------	---------------	--------------------	----

Telekommunikation



Farbe	Bestell-Nr.	Verp. Einheit	EUR/Stück o. MwSt.	PS
Reinweiß	0276 40	5	5,65	01
Grau	0276 42	1	5,65	11
Rot	0276 43	1	5,65	11
Blau	0276 46	1	5,65	11
Schwarz	0276 47	1	5,65	11

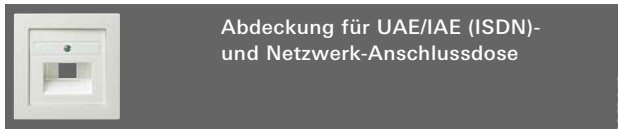
Passend für alle handelsüblichen TAE-Anschlussdosen.
TAE-Anschlussdosen 1100 10, 0032 10, 0033 10 → Seite 370.



(nur für Österreich)

Farbe	Bestell-Nr.	Verp. Einheit	EUR/Stück o. MwSt.	PS
Reinweiß	0260 40	5	5,65	01
Grau	0260 42	5	5,65	11
Rot	0260 43	5	5,65	11
Blau	0260 46	5	5,65	11
Schwarz	0260 47	5	5,65	11

Passend für alle handelsüblichen TDO-Anschlussdosen.

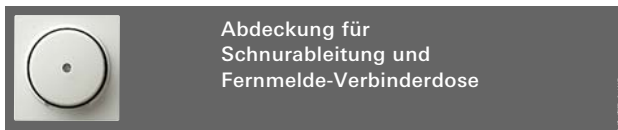


Farbe	Bestell-Nr.	Verp. Einheit	EUR/Stück o. MwSt.	PS
Reinweiß	0270 40	5	4,76	01
Grau	0270 42	5	4,76	11
Rot	0270 43	1	4,76	11
Blau	0270 46	1	4,76	11
Schwarz	0270 47	1	4,76	11

mit Beschriftungsfeld

Farbe	Bestell-Nr.	Verp. Einheit	EUR/Stück o. MwSt.	PS
Reinweiß	0284 40	5	6,72	01
Grau	0284 42	1	6,72	11
Rot	0284 43	1	6,72	11
Blau	0284 46	1	6,72	11
Schwarz	0284 47	1	6,72	11

Abdeckung ausbrechbar.
 Passend zu UAE/IAE (ISDN)-Anschlussdosen.
UAE/IAE (ISDN)-Anschlussdosen 0179 00, 0186 00, 0187 00, 0188 00, 0189 00, 0190 00 → Seite 370.
Netzwerk-Anschlussdosen 0166 00 → Seite 370.
Netzwerk-Anschlussdosen 0178 00, 0180 00, 0802 00, 0805 00 → Seite 370.
Klappbare Abdeckhaube 0682 .. → Seite 192.

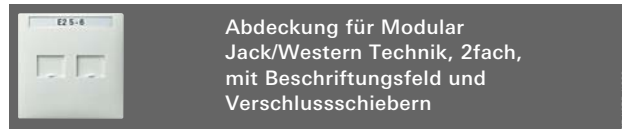


Farbe	Bestell-Nr.	Verp. Einheit	EUR/Stück o. MwSt.	PS
Reinweiß	0274 40	5	5,65	01
Grau	0274 42	1	5,65	11
Rot	0274 43	1	5,65	11
Blau	0274 46	1	5,65	11
Schwarz	0274 47	1	5,65	11

Passend für alle handelsüblichen Fernmelde-Verbinderdosen.
Einsatz Schnurableitung 0400 00 → Seite 370.

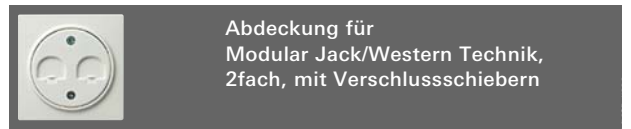
Bestell-Nr.	Verp. Einheit	EUR/Stück o. MwSt.	PS
-------------	---------------	--------------------	----

Datentechnik



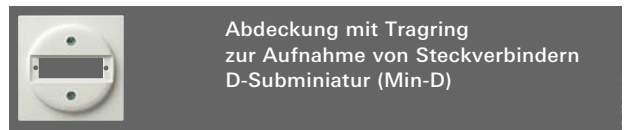
Farbe	Bestell-Nr.	Verp. Einheit	EUR/Stück o. MwSt.	PS
Reinweiß	0663 40	10/100	10,10	01
Grau	0663 42	5	10,10	11
Rot	0663 43	1	10,10	11
Blau	0663 46	1	10,10	11
Schwarz	0663 47	1	10,10	11

Passend für Modular Jack/Western Technik der Firmen AMP, Radial, Kannegieter, Lucent (AT + T), Nortel, Krone, Alcatel und ITT Canon in Verbindung mit den Tragringen für Modular Jack/Western Technik.
Tragring 0191 00, 0192 00, 0193 00, 0194 00, 0196 00, 0197 00, 1121 00 → Seite 371.
Buchse Modular Jack 0043 00 → Seite 371.
Buchsen Modular Jack 0044 00, 0045 00 → Seite 371.
Beschriftungsbögen 1453 00 → Seite 279.




Farbe	Bestell-Nr.	Verp. Einheit	EUR/Stück o. MwSt.	PS
Reinweiß	0662 40	5	8,15	01
Grau	0662 42	1	8,15	11
Rot	0662 43	1	8,15	11
Blau	0662 46	1	8,15	11
Schwarz	0662 47	1	8,15	11

Passend für Modular Jack/Western Technik der Firmen AMP, Radial, Kannegieter, Lucent (AT + T), Nortel, Krone, Alcatel und ITT Canon in Verbindung mit den Tragringen für Modular Jack/Western Technik.
Tragring 0191 00, 0192 00, 0193 00, 0194 00, 0196 00, 0197 00, 1121 00 → Seite 371.
Buchse Modular Jack 0043 00 → Seite 371.
Buchsen Modular Jack 0044 00, 0045 00 → Seite 371.



Farbe	Bestell-Nr.	Verp. Einheit	EUR/Stück o. MwSt.	PS
Reinweiß	0278 40	1	8,68	01
Grau	0278 42	1	8,68	11
Rot	0278 43	1	8,68	11
Blau	0278 46	1	8,68	11
Schwarz	0278 47	1	8,68	11

Nur für Schraubbefestigung.
 Z.B. für **V 24 (RS 232)** Schnittstelle.
Steckverbinder 0021 00, 0022 00, 0023 00 → Seite 372.



Bestell-Nr.	Verp. Einheit	EUR/Stück o. MwSt.	PS
-------------	---------------	--------------------	----



Abdeckung mit Sockel,
Tragring und Adapterset
für Kommunikationstechnik

Reinweiß	0277 40	1/5	8,68	01
Grau	0277 42	1/5	8,68	11
Rot	0277 43	1/5	8,68	11
Blau	0277 46	1/5	8,68	11
Schwarz	0277 47	1/5	8,68	11

Zweites Loch ausbrechbar.

Für Einlochbefestigung Ø 18 mm nach DIN 41 524 oder Flanschbefestigung mit 22,2 mm Lochabstand nach DIN 51 529, BNC- und TNC-Einbaubuchsen. Für Melde- und Befehlsgeräte mit einem Einbaumaß von Ø 16,5 mm.

BNC-Einbaubuchse 0025 00 → Seite 372.

BNC-Spezialstecker 0026 00 → Seite 372.

Bestell-Nr.	Verp. Einheit	EUR/Stück o. MwSt.	PS
-------------	---------------	--------------------	----

TV / Multimedia



Abdeckung für
Koaxial-Antennensteckdose

Reinweiß	0869 40	10/100	5,65	01
Grau	0869 42	1	5,65	11
Rot	0869 43	1	5,65	11
Blau	0869 46	1	5,65	11
Schwarz	0869 47	1	5,65	11

Drittes Loch ausbrechbar.

Antennensteckdosen 0041 00, 0042 00, 0046 00, 0937 00 → Seite 372.



Zentralplatte (50 x 50 mm)
für Koaxial-Antennensteckdose 4fach
mit 2 zusätzlichen SAT-Anschlüssen
der Fa. Hirschmann

Reinweiß	0258 40	5/25	4,04	01
Schwarz	0258 10	1	3,80	01

Zur Integration dieser Zentralplatte in das Schalterprogramm **muss** die Zwischenplatte mit quadratischem Ausschnitt für Fremdgeräte (50 x 50 mm) **0282 ..** verwendet werden.

Zwischenplatte 0282 .. → Seite 192.



Zentralplatte (50 x 50 mm)
für Koaxial-Antennensteckdose 4fach
mit 2 zusätzlichen SAT-Anschlüssen
der Fa. fuba, ECG-Elektro, Astro

Reinweiß	0259 40	5/25	4,04	01
Schwarz	0259 10	5/25	3,80	01


Passend für Antennensteckdose 4fach GAD 400 der Fa. fuba, SEV 2 der Fa. ECG-Elektro und GUT 400 der Fa. Astro.

Zur Integration dieser Zentralplatte in das Schalterprogramm **muss** die Zwischenplatte mit quadratischem Ausschnitt für Fremdgeräte (50 x 50 mm) **0282 ..** verwendet werden.

Zwischenplatte 0282 .. → Seite 192.

Bestell-Nr.	Verp. Einheit	EUR/Stück o. MwSt.	PS
-------------	---------------	--------------------	----

Akustik




Einsatz High-End Lautsprecher-Steckverbinder WBT (+/-)

0091 00	5	30,69	01
---------	---	-------	----

Zum professionellen Anschluss von Lautsprecherleitungen bis max. 10 mm² durch Unterklammern unter Schraubmutter oder durch 4 mm Bananenstecker.
 Passt nicht zum Wassergeschützt Aufputz System.
 Material: OFC Kupfer mit 24 Karat vergoldet
 Übergangswiderstand: ≤ 0,1 mΩ bei Klemmbefestigung
 ≤ 0,15 mΩ bei Befestigung mit Standard Bananenstecker


Passend für Datenhaube 0870 .. → Seite 192. i 12



Stereo-Lautsprecher-Steckdose

Reinweiß	0402 40	1/5	12,20	01
Grau	0402 42	1/5	12,20	11
Rot	0402 43	1/5	12,20	11
Blau	0402 46	1/5	12,20	11
Schwarz	0402 47	1/5	12,20	11


Mit Schraubklemmen.
 Anschließbarer Leitungsquerschnitt max. 1,5 mm².
 Für Leitungsquerschnitt bis max. 10 mm² Einsatz für High-End Lautsprecher Steckverbinder (WBT) 0091 00 und Datenhaube 0870 .. verwenden.



Abdeckung mit Tragring und Adapter für XLR-Rundsteckverbinder (C-Serie)

Reinweiß	0265 40	1	8,41	01
Grau	0265 42	1	8,41	11
Rot	0265 43	1	8,41	11
Blau	0265 46	1	8,41	11
Schwarz	0265 47	1	8,41	11

Adapter für gerade und diagonale Befestigung.
 Schraubbefestigung.
 XLR-Steckverbinder 0436 00, 0437 00 → Seite 373.




Abdeckung für TAE-Anschlussdose, Stereo-Lautsprecher-Anschlussdose, USB Datenschnittstelle

Reinweiß	0276 40	5	5,65	01
Grau	0276 42	1	5,65	11
Rot	0276 43	1	5,65	11
Blau	0276 46	1	5,65	11
Schwarz	0276 47	1	5,65	11

Passend für alle handelsüblichen TAE-Anschlussdosen.
 Stereo-Lautsprecher-Anschlussdose 1109 10 → Seite 195.

Bestell-Nr.	Verp. Einheit	EUR/Stück o. MwSt.	PS
-------------	---------------	--------------------	----



Stereo-Lautsprecher-Anschlussdose „Boxterminal“

1109 10	1/5	17,65	01
---------	-----	-------	----


Zum Anschluss von Lautsprecherleitungen bis max. 6 mm².
 Frontseitiger Anschluss:
 · Schnellmontage durch schraublose Anschlussklemmen
 · Polung farblich gekennzeichnet
 Wandseitiger Anschluss:
 · Anschluss mittels Schraubklemmen
 · Flexible und starre Leiter möglich
 · Große Klemmkammer für Leitungsbefestigung
 · Wandseitige Polungskennzeichnung

Passend für Abdeckung 0276 .. → Seite 195.




Bestell-Nr.	Verp. Einheit	EUR/Stück o. MwSt.	PS
-------------	---------------	--------------------	----


**Krankenhausinstallation
Ackermann clino opt 99**

	Abdeckung für Zimmerbus-Weiche, Zimmerbus-Abschluss aktiv, Zimmerbus-Abschluss passiv	Reinweiß	0240 40	1	6,99	01
---	--	----------	----------------	---	-------------	----


Liefertermin nach Absprache.
Passendes Ackermann Gerät clino opt 99: Bestell-Nr. 72642 C, 72639 A

	Abdeckung für Rufmodul mit Ruftaster	Reinweiß	0220 40	1	10,69	01
---	---	----------	----------------	---	--------------	----

Liefertermin nach Absprache.
Passendes Ackermann Gerät clino opt 99: Bestell-Nr. 73073 F, 73073 F3

	Abdeckung für Rufmodul mit Ruftaster und Steckkontakt, Rufeinheit mit Ruftaster und Steckkontakt	Reinweiß	0221 40	1	10,69	01
--	---	----------	----------------	---	--------------	----


Liefertermin nach Absprache.
Passendes Ackermann Gerät clino opt 99: Bestell-Nr. 73073 E, 73073 E3, 73075 A

	Abdeckung für Rufmodul mit Ruftaster und Steckkontakten	Reinweiß	0223 40	1	11,41	01
---	---	----------	----------------	---	--------------	----

Liefertermin nach Absprache.
Passendes Ackermann Gerät clino opt 99: Bestell-Nr. 73073 D, 73073 D3


	Abdeckung für Ruftaster	Reinweiß	0685 40	1	10,69	01
---	----------------------------	----------	----------------	---	--------------	----

Liefertermin nach Absprache.
Passendes Ackermann Gerät clino opt 99: Bestell-Nr. 73022 A2

	Abdeckung für Ruftaster für Arzttruf	Reinweiß	0248 40	1	11,41	01
---	---	----------	----------------	---	--------------	----

Liefertermin nach Absprache.
Passendes Ackermann Gerät clino opt 99: Bestell-Nr. 73022 A2


Bestell-Nr.	Verp. Einheit	EUR/Stück o. MwSt.	PS
-------------	---------------	--------------------	----

	Abdeckung für Ruftaster mit Steckkontakt	Reinweiß	0683 40	1	10,69	01
---	---	----------	----------------	---	--------------	----


Liefertermin nach Absprache.
Passendes Ackermann Gerät clino opt 99: Bestell-Nr. 73022 B Arbeitsstrom, Bestell-Nr. 73023 B Ruhestrom

	Abdeckung für Zugtaster	Reinweiß	0222 40	1	6,99	01
---	----------------------------	----------	----------------	---	-------------	----

Liefertermin nach Absprache.
Passendes Ackermann Gerät clino opt 99: Bestell-Nr. 70045 A3

	Abdeckung für Ruftaster mit pneumatischer Betätigung	Reinweiß	0224 40	1	6,99	01
---	--	----------	----------------	---	-------------	----

Liefertermin nach Absprache.
Passendes Ackermann Gerät clino opt 99: Bestell-Nr. 70006 C

	Abdeckung für Rufeinheit als Steckkontakt	Reinweiß	0236 40	1	6,99	01
---	--	----------	----------------	---	-------------	----

Liefertermin nach Absprache.
Passendes Ackermann Gerät clino opt 99: Bestell-Nr. 73020 C

	Abdeckung für Rufeinheit als Steckkontakte	Reinweiß	0249 40	1	6,99	01
---	---	----------	----------------	---	-------------	----

Liefertermin nach Absprache.
Passendes Ackermann Gerät clino opt 99: Bestell-Nr. 73020 D Arbeitsstrom, Bestell-Nr. 73021 D Ruhestrom

	Abdeckung für Rufeinheit als Diagnostik-/ Steckkontakt	Reinweiß	0684 40	1	7,72	01
---	--	----------	----------------	---	-------------	----

Liefertermin nach Absprache.
Passendes Ackermann Gerät clino opt 99: Bestell-Nr. 73075 B


	Abdeckung für Rufeinheit als Diagnostik-/ Steckkontakt	Reinweiß	0689 40	1	7,72	01
---	--	----------	----------------	---	-------------	----

Liefertermin nach Absprache.
Passendes Ackermann Gerät clino opt 99: Bestell-Nr. 73020 F




	Bestell-Nr.	Verp. Einheit	EUR/Stück o. MwSt.	PS
	Abdeckung für Rufeinheit als Diagnostik-/Steckkontakte			
Reinweiß	0688 40	1	7,72	01


Liefertermin nach Absprache.
 Passendes Ackermann Gerät clino opt 99: Bestell-Nr. 73075 D

	Bestell-Nr.	Verp. Einheit	EUR/Stück o. MwSt.	PS
	Abdeckung für Rundfunkeinheit			
Reinweiß	0245 40	1	7,72	01


Liefertermin nach Absprache.
 Passendes Ackermann Gerät clino opt 99: Bestell-Nr. 73120 H

	Abdeckung für Bus-Anschlusseinheit			
Reinweiß	0230 40	1	6,99	01


Liefertermin nach Absprache.
 Passendes Ackermann Gerät clino opt 99: Bestell-Nr. 73070 A

	Abdeckung für Rundfunkanlage			
Reinweiß	0243 40	1	7,72	01


Liefertermin nach Absprache.
 Passendes Ackermann Gerät clino opt 99: Bestell-Nr. 73120 A

	Abdeckung für Ruf-/Abstelltaster			
Reinweiß	0255 40	1	14,39	01

Liefertermin nach Absprache.
 Passendes Ackermann Gerät clino opt 99: Bestell-Nr. 73642 B2

	Abdeckung für Abstelltaster mit LED-Erinnerungslampe, Grün			
Reinweiß	0250 40	1	10,69	01

Liefertermin nach Absprache.
 Passendes Ackermann Gerät clino opt 99: Bestell-Nr. 73642 C

	Abdeckung für Abstelltaster mit LED-Erinnerungslampe, Gelb			
Reinweiß	0254 40	1	10,69	01


Liefertermin nach Absprache.
 Passendes Ackermann Gerät clino opt 99: Bestell-Nr. 73642 D

	Abdeckung für Abstelltaster			
Reinweiß	0687 40	1	14,39	01

Liefertermin nach Absprache.
 Passendes Ackermann Gerät clino opt 99: Bestell-Nr. 73642 E

	Abdeckung für Dienstzimmereinheit			
Reinweiß	0686 40	1	15,11	01

Liefertermin nach Absprache.
 Passendes Ackermann Gerät clino opt 99: Bestell-Nr. 73642 B2



Bestell-Nr.	Verp. Einheit	EUR/Stück o. MwSt.	PS
-------------	---------------	--------------------	----

Potentialausgleich-Dose



Potentialausgleich-Dose 2fach

Reinweiß	0405 40	1/5	22,99	01
Grau	0405 42	1/5	22,99	11
Rot	0405 43	1/5	22,99	11
Blau	0405 46	1/5	22,99	11
Schwarz	0405 47	1/5	22,99	11

Zum Anschluss medizinischer Geräte. DIN 42 801.
Anschließbarer Leitungsquerschnitt: 6 bis 10 mm².

Winkel-Buchsenstecker 044757

Bestell-Nr.	Verp. Einheit	EUR/Stück o. MwSt.	PS
-------------	---------------	--------------------	----

Aufputz



Aufputz-Gehäuse, flache Bauweise, mit Abdeckrahmen S-Color

1fach				
Reinweiß	0219 40	1	6,91	01
Grau	0219 42	1	6,91	01
Rot	0219 43	1	6,91	01
Blau	0219 46	1	6,91	01
Schwarz	0219 47	1	6,91	01

Für Taster mit Kleinspannung bis 42 V und Funk-Wandsender-Einsatz.

Nicht für Kabel- und Kanaleinführung geeignet.

Taster für Kleinspannung bis 42 V 0153 .. → Seite 182.

Funk-Wandsender-Einsatz 0511 00 → Seite 477.



Aufputz-Gehäuse mit Abdeckrahmen S-Color

1fach				
Reinweiß	0061 40	10	11,17	13
Grau	0061 42	1	11,17	13
Rot	0061 43	1	11,17	13
Blau	0061 46	1	11,17	13
Schwarz	0061 47	1	11,17	13
2fach				
Reinweiß	0062 40	5	19,56	13
Grau	0062 42	1	19,56	13
Rot	0062 43	1	19,56	13
Blau	0062 46	1	19,56	13
Schwarz	0062 47	1	19,56	13
3fach				
Reinweiß	0063 40	1	31,75	13
Grau	0063 42	1	31,75	13
Rot	0063 43	1	31,75	13
Blau	0063 46	1	31,75	13
Schwarz	0063 47	1	31,75	13

Mit Kabel- und Kanaleinführung. Wippschalter, Taster und SCHUKO-Steckdosen mit Klappdeckel sind bei S-Color auf der Wand in Verbindung mit diesen Gehäusen generell tropfwassergeschützt (IP 21). (Schlüsselschalter und Drei-Stufen-Schalter können nicht in diese Gehäuse eingebaut werden.)



Abzweigdose tropfwassergeschützt IP 31

Reinweiß	0070 40	1	10,93	01
Grau	0070 42	1	10,93	11
Rot	0070 43	1	10,93	11
Blau	0070 46	1	10,93	11
Schwarz	0070 47	1	10,93	11

Mit 3 Kabel- und Kanaleinführungen.

	Bestell-Nr.	Verp. Einheit	EUR/Stück o. MwSt.	PS
Kabelkanal 15 x 15 mm, 2 m lang				
Reinweiß	0071 40	6	2,36	01
Grau	0071 42	6	2,36	11
Rot	0071 43	6	2,36	11
Blau	0071 46	6	2,36	11
Schwarz	0071 47	6	2,36	11

Formstabil bis 60 °C.
Verformung bei starker Sonneneinstrahlung möglich.
Preisangabe pro Meter. Verkaufslänge 6 x 2 m.

	Bestell-Nr.	Verp. Einheit	EUR/Stück o. MwSt.	PS
Kanaleinführung 15 x 15 mm				
Reinweiß	0008 40	10	0,44	01
Grau	0008 42	5	0,44	11
Rot	0008 43	5	0,44	11
Blau	0008 46	5	0,44	11
Schwarz	0008 47	5	0,44	11

Für Kabelkanal 15 x 15 mm.

	Bestell-Nr.	Verp. Einheit	EUR/Stück o. MwSt.	PS
Kableinführung				
Reinweiß	0009 40	5	0,41	01
Grau	0009 42	5	0,41	11
Rot	0009 43	5	0,41	11
Blau	0009 46	5	0,41	11
Schwarz	0009 47	5	0,41	11

	Bestell-Nr.	Verp. Einheit	EUR/Stück o. MwSt.	PS
Verbindungssteile für Kabelkanal 15 x 15 mm				
Flachwinkel				
Reinweiß	0075 40	5/25	1,49	01
Grau	0075 42	5/25	1,49	11
Rot	0075 43	5/25	1,49	11
Blau	0075 46	5/25	1,49	11
Schwarz	0075 47	5/25	1,49	11
Inneneck				
Reinweiß	0076 40	5/25	1,49	01
Grau	0076 42	5/25	1,49	11
Rot	0076 43	5/25	1,49	11
Blau	0076 46	5/25	1,49	11
Schwarz	0076 47	5/25	1,49	11
Außeneck				
Reinweiß	0077 40	5/25	1,49	01
Grau	0077 42	5/25	1,49	11
Rot	0077 43	5/25	1,49	11
Blau	0077 46	5/25	1,49	11
Schwarz	0077 47	5/25	1,49	11
T-Stück				
Reinweiß	0078 40	5/25	1,49	01
Grau	0078 42	5/25	1,49	11
Rot	0078 43	5/25	1,49	11
Blau	0078 46	5/25	1,49	11
Schwarz	0078 47	5/25	1,49	11

Alle Verbindungssteile können einfach aufgesteckt werden.

	Bestell-Nr.	Verp. Einheit	EUR/Stück o. MwSt.	PS
Internationale Systeme				
Steckdose mit Erdungsstift 16 A 250 V~				
Reinweiß	0484 40	1/5	8,68	01
Grau	0484 42	1/5	8,68	11
Rot	0484 43	1/5	8,68	11
Blau	0484 46	1/5	8,68	11
Schwarz	0484 47	1/5	8,68	11

	Bestell-Nr.	Verp. Einheit	EUR/Stück o. MwSt.	PS
mit Kinderschutz und Symbol ¹⁾				
Reinweiß	0485 40	1	10,04	01
Grau	0485 42	1/5	10,04	11
Rot	0485 43	1/5	10,04	11
Blau	0485 46	1/5	10,04	11
Schwarz	0485 47	1/5	10,04	11

Nach NF C 61-314 (2003) für Frankreich zugelassen.
¹⁾Erhöhter Berührungsschutz gemäß VDE 0620.

	Bestell-Nr.	Verp. Einheit	EUR/Stück o. MwSt.	PS
Steckdose mit Erdungsstift und Klappdeckel, 16 A 250 V~				
mit Kinderschutz und Symbol ¹⁾				
Reinweiß	0488 40	1/5	14,16	01
Grau	0488 42	1/5	14,16	11
Rot	0488 43	1/5	14,16	11
Blau	0488 46	1/5	14,16	11
Schwarz	0488 47	1/5	14,16	11


Nach NF C 61-314 (2003) für Frankreich zugelassen.
¹⁾Erhöhter Berührungsschutz gemäß VDE 0620.

	Bestell-Nr.	Verp. Einheit	EUR/Stück o. MwSt.	PS
Doppelsteckdose mit Erdungsstift 16 A 250 V~				
mit Kinderschutz und Symbol ¹⁾				
Reinweiß	0795 40	1	21,97	01
Grau	0795 42	1	21,97	11
Rot	0795 43	1	21,97	11
Blau	0795 46	1	21,97	11
Schwarz	0795 47	1	21,97	11

Mit Abdeckrahmen 2fach.
Passend in jede handelsübliche 60er Schalterdose.
¹⁾Erhöhter Berührungsschutz gemäß VDE 0620.

	Bestell-Nr.	Verp. Einheit	EUR/Stück o. MwSt.	PS
Amerikanische Steckdose 2polig + E 20 A 125 V~, NEMA 5-20 R				
Reinweiß	0487 40	1/5	33,95	01
Grau	0487 42	1/5	33,95	11
Rot	0487 43	1/5	33,95	11
Blau	0487 46	1/5	33,95	11
Schwarz	0487 47	1/5	33,95	11

Nur für Schraubbefestigung. Symbolaufdruck möglich. UL-zertifiziert.



Bestell-Nr.	Verp. Einheit	EUR/Stück o. MwSt.	PS
-------------	---------------	--------------------	----



Amerikanische Doppelsteckdose
2polig + E 20 A 125 V, NEMA 5-20 R

mit angeformtem Abdeckrahmen

Reinweiß	0496 40	1	41,86	01
Grau	0496 42	1	41,86	11
Rot	0496 43	1	41,86	11
Blau	0496 46	1	41,86	11
Schwarz	0496 47	1	41,86	11
Einbaudose	0095 00	1	3,31	01

Nur für Schraubbefestigung.



Steckdose „British Standard“
(BS 1363) 13 A 250 V~

Reinweiß	0429 40	1/5	15,69	01
Grau	0429 42	1/5	15,69	11
Rot	0429 43	1/5	15,69	11
Blau	0429 46	1/5	15,69	11
Schwarz	0429 47	1/5	15,69	11

Nur für Schraubbefestigung.



Steckdose „British Standard“
(BS 1363) abschaltbar, 13 A 250 V~

Reinweiß	0489 40	1/5	32,71	01
Grau	0489 42	1/5	32,71	11
Rot	0489 43	1/5	32,71	11
Blau	0489 46	1/5	32,71	11
Schwarz	0489 47	1/5	32,71	11

Nur für Schraubbefestigung. Symbolaufdruck möglich.



HNA-Steckdose
10 A 250 V~

Reinweiß	0479 40	1/5	14,37	01
Grau	0479 42	1/5	14,37	11
Rot	0479 43	1/5	14,37	11
Blau	0479 46	1/5	14,37	11
Schwarz	0479 47	1/5	14,37	11

Nur für Schraubbefestigung.



Dänische Steckdose
mit Schutzkontakt
107-2-D1, DK 1-1a, 16 A 250 V~

mit Kinderschutz¹⁾

Reinweiß	0422 40	1/5	15,11	01
Grau	0422 42	1/5	15,11	11
Rot	0422 43	1/5	15,11	11
Blau	0422 46	1/5	15,11	11
Schwarz	0422 47	1/5	15,11	11

¹⁾Erhöhter Berührungsschutz gemäß VDE 0620.

Bestell-Nr.	Verp. Einheit	EUR/Stück o. MwSt.	PS
-------------	---------------	--------------------	----



Sicherheits-Rasiersteckdose
gemäß IEC 742

mit Vollplatte für Einzelmontage

Reinweiß glänzend	0419 03	1	71,17	01
-------------------	---------	---	-------	----

Einschließlich Pressstoffunterputzdose.

Leistung: 20 VA

230 V/115 V umschaltbar.

Weitere Farben auf Anfrage.



Abdeckung für KPN Anschlussdose
4polig

Reinweiß	0779 40	1	5,65	01
Grau	0779 42	1	5,65	11
Rot	0779 43	1	5,65	11
Blau	0779 46	1	5,65	11
Schwarz	0779 47	1	5,65	11



Abdeckung für
Belgacom Anschlussdose

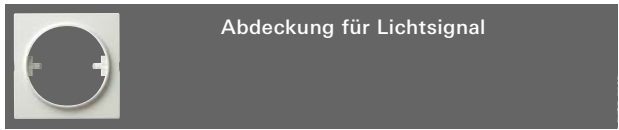
Reinweiß	0280 40	1	5,65	01
----------	---------	---	------	----

Einsätze über den Großhandel erhältlich.

Bestell-Nr.	Verp. Einheit	EUR/Stück o. MwSt.	PS
-------------	---------------	--------------------	----

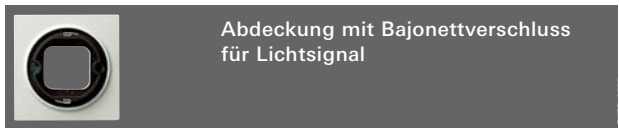
Bestell-Nr.	Verp. Einheit	EUR/Stück o. MwSt.	PS
-------------	---------------	--------------------	----

Sonstiges



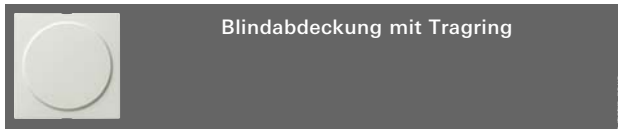
Reinweiß	0658 40	1	4,68	01
Grau	0658 42	1	4,68	11
Rot	0658 43	1	4,68	11
Blau	0658 46	1	4,68	11
Schwarz	0658 47	1	4,68	11

Einsatz Lichtsignal (E 10) 0160 00 → Seite 277.
 Einsatz Lichtsignal 0161 00 → Seite 277.
 Flache Abdeckhaube, steckbar, 0801 02, 0803 02, 0804 02, 0806 02 → Seite 277.



Reinweiß	0659 40	1	6,64	01
Grau	0659 42	1	6,64	11
Rot	0659 43	1	6,64	11
Blau	0659 46	1	6,64	11
Schwarz	0659 47	1	6,64	11

Einsatz Lichtsignal 0161 00 → Seite 277.
 Abdeckhaube mit Bajonettverschluss 0801 01, 0803 01, 0804 01, 0806 01 → Seite 277.



Reinweiß	0268 40	10/100	8,41	01
Grau	0268 42	5	8,41	11
Rot	0268 43	1	8,41	11
Blau	0268 46	1	8,41	11
Schwarz	0268 47	1	8,41	11

Für Schraubbefestigung.



Bestell-Nr.	Verp. Einheit	EUR/Stück o. MwSt.	PS
-------------	---------------	--------------------	----

Abdeckrahmen für Kombinationen senkrecht und waagrecht



1fach	Reinweiß	0211 40	10/100	3,47	01
2fach	Reinweiß	0212 40	10	5,71	01
3fach	Reinweiß	0213 40	10/100	9,87	01
4fach	Reinweiß	0214 40	1/5	15,89	01
5fach	Reinweiß	0215 40	1/5	24,26	01

Auch für Kanalinstallationen geeignet.



1fach	Grau	0211 42	10	3,47	11
2fach	Grau	0212 42	10	5,71	11
3fach	Grau	0213 42	1/5	9,87	11
4fach	Grau	0214 42	1/5	15,89	11
5fach	Grau	0215 42	1/5	24,26	11

Auch für Kanalinstallationen geeignet.



1fach	Rot	0211 43	10	3,47	11
2fach	Rot	0212 43	10	5,71	11
3fach	Rot	0213 43	1/5	9,87	11
4fach	Rot	0214 43	1/5	15,89	11
5fach	Rot	0215 43	1/5	24,26	11

Auch für Kanalinstallationen geeignet.

Bestell-Nr.	Verp. Einheit	EUR/Stück o. MwSt.	PS
-------------	---------------	--------------------	----



1fach	Blau	0211 46	10	3,47	11
2fach	Blau	0212 46	10	5,71	11
3fach	Blau	0213 46	1/5	9,87	11
4fach	Blau	0214 46	1/5	15,89	11
5fach	Blau	0215 46	1/5	24,26	11

Auch für Kanalinstallationen geeignet.



1fach	Schwarz	0211 47	10	3,47	11
2fach	Schwarz	0212 47	10	5,71	11
3fach	Schwarz	0213 47	1/5	9,87	11
4fach	Schwarz	0214 47	1/5	15,89	11
5fach	Schwarz	0215 47	1/5	24,26	11

Auch für Kanalinstallationen geeignet.

Bestell-Nr.	Verp. Einheit	EUR/Stück o. MwSt.	PS
-------------	---------------	--------------------	----

Abdeckrahmen mit Dichtung für Kombinationen senkrecht und waagrecht



1fach Reinweiß	0251 40	10	4,16	01
--------------------------	----------------	----	-------------	----

2fach Reinweiß	0252 40	10	7,11	01
--------------------------	----------------	----	-------------	----

3fach Reinweiß	0253 40	1/5	11,84	01
--------------------------	----------------	-----	--------------	----

Für tropfwassergeschützte (IP 21) Verlegung von Unterputz-Tastschaltern, Wippschaltern, Tastern und SCHUKO-Steckdosen mit Klappdeckel. Nicht kombinierbar mit S-Color Gehäusen. Auch für Kanalinstallationen geeignet.



1fach Grau	0251 42	1	4,16	11
----------------------	----------------	---	-------------	----

2fach Grau	0252 42	10	7,11	11
----------------------	----------------	----	-------------	----

3fach Grau	0253 42	1/5	11,84	11
----------------------	----------------	-----	--------------	----

Für tropfwassergeschützte (IP 21) Verlegung von Unterputz-Tastschaltern, Wippschaltern, Tastern und SCHUKO-Steckdosen mit Klappdeckel. Nicht kombinierbar mit S-Color Gehäusen. Auch für Kanalinstallationen geeignet.



1fach Rot	0251 43	1	4,16	11
---------------------	----------------	---	-------------	----

2fach Rot	0252 43	10	7,11	11
---------------------	----------------	----	-------------	----

3fach Rot	0253 43	1/5	11,84	11
---------------------	----------------	-----	--------------	----

Für tropfwassergeschützte (IP 21) Verlegung von Unterputz-Tastschaltern, Wippschaltern, Tastern und SCHUKO-Steckdosen mit Klappdeckel. Nicht kombinierbar mit S-Color Gehäusen. Auch für Kanalinstallationen geeignet.



1fach Blau	0251 46	1	4,16	11
----------------------	----------------	---	-------------	----

2fach Blau	0252 46	10	7,11	11
----------------------	----------------	----	-------------	----

3fach Blau	0253 46	1/5	11,84	11
----------------------	----------------	-----	--------------	----

Für tropfwassergeschützte (IP 21) Verlegung von Unterputz-Tastschaltern, Wippschaltern, Tastern und SCHUKO-Steckdosen mit Klappdeckel. Nicht kombinierbar mit S-Color Gehäusen. Auch für Kanalinstallationen geeignet.



1fach Schwarz	0251 47	1	4,16	11
-------------------------	----------------	---	-------------	----

2fach Schwarz	0252 47	10	7,11	11
-------------------------	----------------	----	-------------	----

3fach Schwarz	0253 47	1/5	11,84	11
-------------------------	----------------	-----	--------------	----

Für tropfwassergeschützte (IP 21) Verlegung von Unterputz-Tastschaltern, Wippschaltern, Tastern und SCHUKO-Steckdosen mit Klappdeckel. Nicht kombinierbar mit S-Color Gehäusen. Auch für Kanalinstallationen geeignet.

